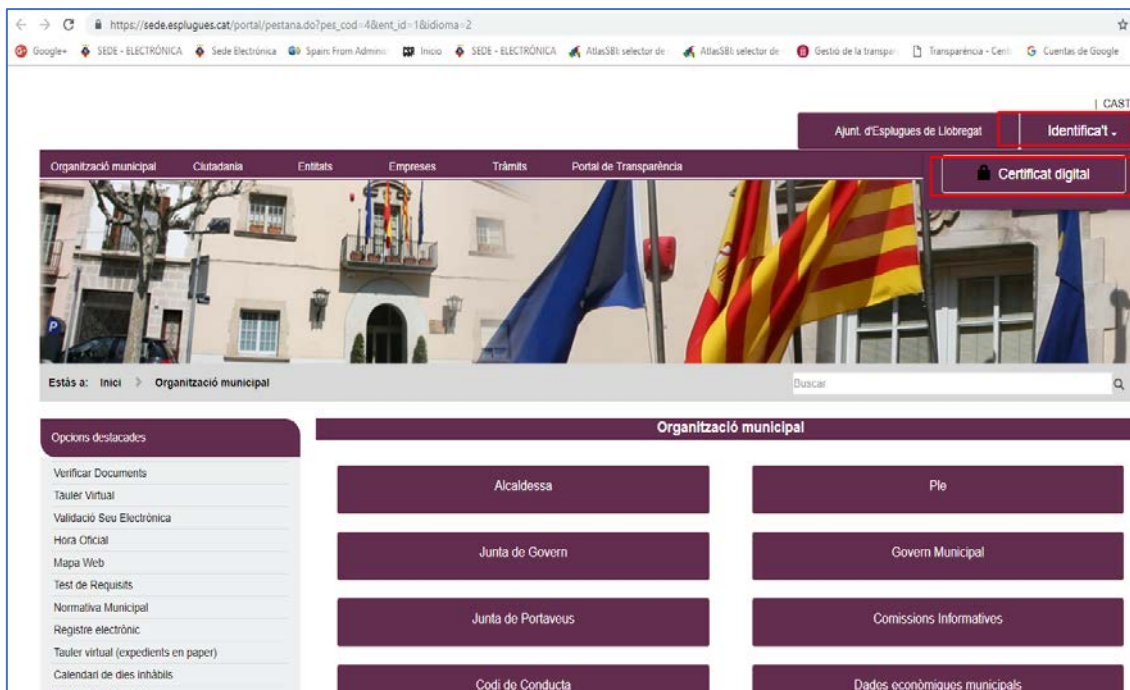


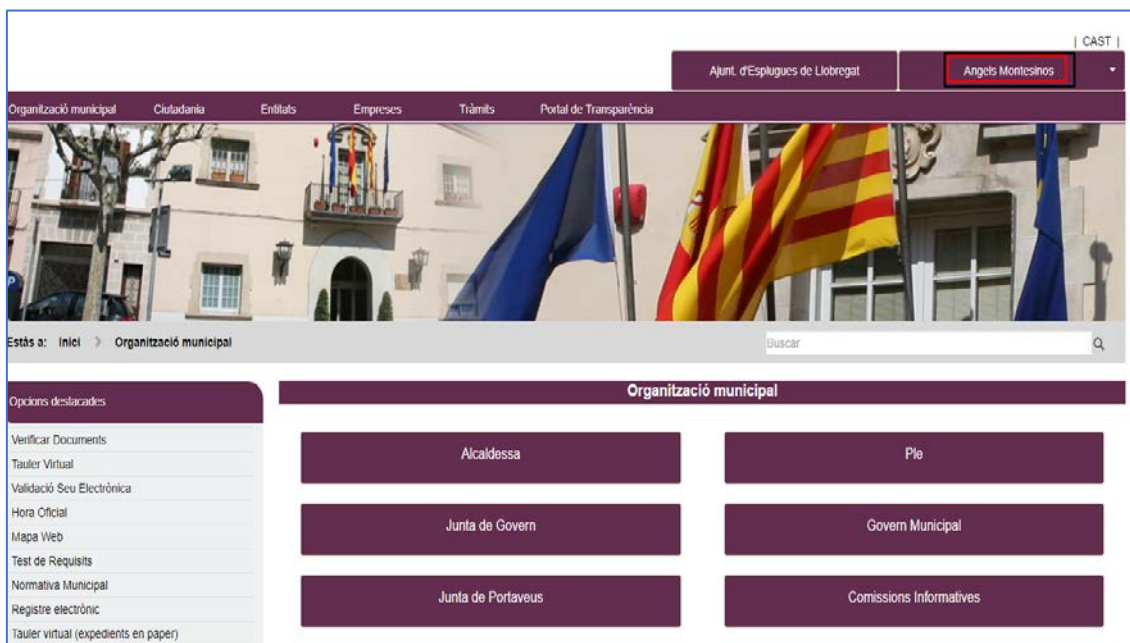
MANUAL D'ACCÉS A LES NOTIFICACIONS REBUDES A LA CARPETA CIUTADANA

U.T. ADMINISTRACIÓ ELECTRÒNICA administracioelectronica@esplugues.cat

1ER PAS: Identificació en el Portal. Si es tracta del primer cop, cal sol·licitar l'accés (Veure la píndola *Sol·licitud d'accés a la Seu Electrònica*)



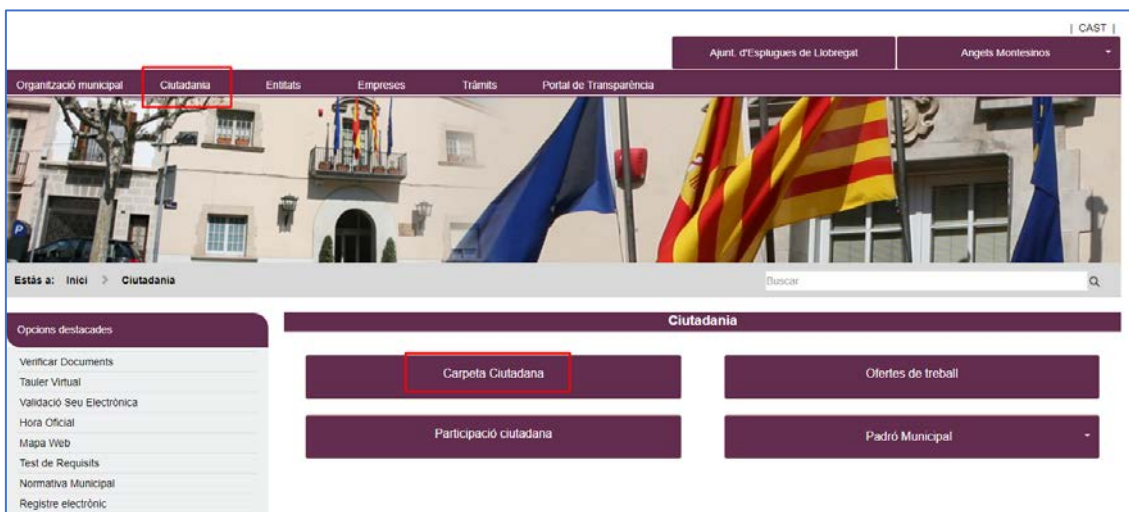
S'observa la correcte identificació quan apareix el nom de l'usuari/a a la pantalla



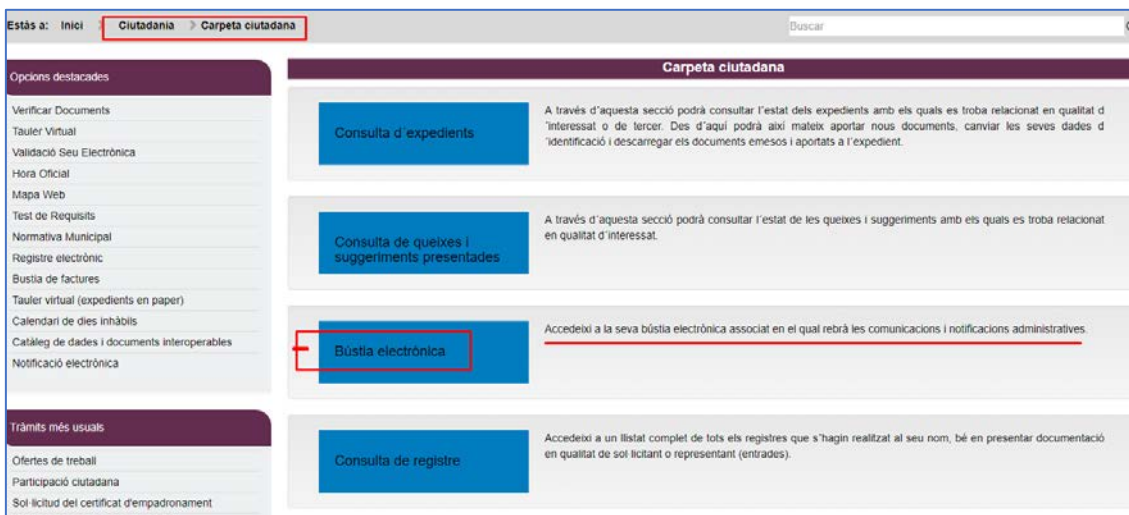
MANUAL D'ACCÉS A LES NOTIFICACIONS REBUDES A LA CARPETA CIUTADANA

U.T. ADMINISTRACIÓ ELECTRÒNICA administracioelectronica@esplugues.cat

2ON PAS : Accedir dins de la teva Carpeta Ciutadana, ubicada a la pestanya de Ciutadania



3ER PAS: Accedir a la bústia electrònica



MANUAL D'ACCÉS A LES NOTIFICACIONS REBUDES A LA CARPETA CIUTADANA

U.T. ADMINISTRACIÓ ELECTRÒNICA administracioelectronica@esplugues.cat

4RT PAS: Cercar la notificació dins de la safata d'entrada i entrar en el detall de la notificació

The screenshot displays the 'Safata d'Entrada' (Inbox) section of the 'Administració Electrònica' system. The breadcrumb trail at the top reads 'Estàs a: Iníci > Organització municipal > Safata d'Entrada'. A search bar is located in the top right corner. The main content area is titled 'Safata d'Entrada' and contains a search filter section with fields for 'Data des de', 'Data fins a', and 'Entitat'. Below this is a 'Cercar' button. The main content is a table titled 'Notificacions i Comunicacions'. The table has the following columns: 'Codí', 'Detall', 'Tipus', 'Data de Posada a Disposició', 'Data d'Expiració', and 'Data de Lectura / Rebutjo / Exp.'. A single row is visible with the following data: 'Veure' (with a red icon), 'Notificació', '06/03/2018', '19/03/2018', and '20/03/2018 (Expirada)'. A red box highlights the 'Veure' button and the 'Safata d'Entrada' header.

Codí	Detall	Tipus	Data de Posada a Disposició	Data d'Expiració	Data de Lectura / Rebutjo / Exp.
	Veure	Notificació	06/03/2018	19/03/2018	20/03/2018 (Expirada)